



FAÇA SUA PRÓPRIA INSÍGNIA

MATERIAIS

-  Tesoura
-  Cola
-  Papel/Isopor
-  Papel branco
-  Fita adesiva
-  Caneta pincel

COMO FAZER



1

IMAGINE SÓ: QUE TIPO DE SUPER-HERÓI VOCÊ GOSTARIA DE SER? Qual seria seu nome? Quais seriam seus poderes? Como você se tornou um super-herói? Como pretende ajudar a melhorar o mundo?



2


DESENHE, PINTE E RECORTE SUA INSÍGNIA. Você pode usar papel, isopor, ferro ou papel: as possibilidades são infinitas! Fique à vontade para usar os moldes abaixo como guias para você.

3


Coloque sua insígnia em uma camiseta básica e comece sua jornada para **SALVAR O MUNDO!**




MOLDES DE ESCUDOS




MOLDES DE ESCUDOS




MOLDES DE ESCUDOS




MOLDES DE ESCUDOS




MOLDES DE ESCUDOS



MOLDES DE ESCUDOS



MOLDES DE ESCUDOS



MOLDES

A B C D E F

G H I J K L

M N O P Q

R S T U V

W X Y Z

MOLDES

A B C

D E F

G H I

MOLDES

J K L

M N

O P Q

MOLDES

R S T

U V W

X Y Z

MOLDES

