







LOONEY TUNES™

PERNALONGA: ARTE DE BOTÃO

MATERIAIS

-  Botões cinzas: 80-100, vários tamanhos, formatos e tonalidades de cinza
-  Cartolina
-  Cola transparente
-  Tesoura
-  Moldura



COMO FAZER



Imprima e recorte o molde.
Cole na sua cartolina



Encha o molde de botões.
Cubra os buracos com mais
camadas. Use bastante cola,
e deixe secar completamente.



Depois de secar, o papel vai
ter frisado um pouco, então
recorte-o. Cole outro pedaço
de papel para dar um efeito
3D. Agora é só emoldurar
esta obra de arte!



MOLDE

