





# LOONEY TUNES

## PORTA-COPOS DE MADEIRA



### MATERIAIS

-  Pedacos de madeira de 10 a 12 cm
-  Tesoura  Lápis
-  Pincel atômico de ponta fina


### COMO FAZER

**1** 

Primeiro, recorte os moldes dos personagens que vai usar nos suportes. Você pode fazer um conjunto todo com o mesmo personagem, ou de vários personagens diferentes.

**2**  

Trace o contorno do seu personagem em um dos pedaços de madeira com o lápis.





## COMO FAZER



Use o pincel atômico de ponta fina para preencher a silhueta.



Repita com outros pedaços de madeira e pronto! Agora você tem um conjunto divertido de suportes para colocar uma caneca de leite com chocolate quente ou um copo de refrigerante geladinho.



# MOLDES

