







# BATGIRL

## DISPARADOR DE GOSMA

Você pode assistir ao Jett e à Analei criarem um atirador de gosma no canal DC Kids do YouTube.

### Materiais

\* Para a gosma

-  16 pedaços de papel higiênico
-  ½ xícara de detergente
-  8 gotas de corante alimentar verde
-  ½ xícara de farinha




### Como fazer



Comece rasgando o papel higiênico em pedacinhos. Os pedaços precisam ser bem pequenos para garantir uma consistência melhor.



Adicione o detergente e algumas gotas de corante alimentar verde. Quanto mais corante você adicionar, mais escura será a cor verde.



## Como fazer



Misture tudo até obter uma consistência suave e fofa. Se a massa ficar muito nojenta, significa que está funcionando! Adicione a farinha um pouco de cada vez, até parecer massa de modelar.

3



Deixe descansar por pelo menos 30 minutos.  
Faça pequenas bolinhas com a gosma.

4



## Materiais

\* Para fazer o disparador

- |  |                       |  |                                 |
|--|-----------------------|--|---------------------------------|
|  | Copos de papel        |  | Tubo interno do papel higiênico |
|  | Balões de aniversário |  | Cola                            |
|  | Tinta                 |  | Tesoura                         |
|  | Estêncil da Batgirl   |  | Lápis                           |



## Como fazer



Remova o fundo de um copo de papel com a tesoura.

1



## Como fazer



Pinte o copo e o tubo de papel higiênico e espere secar.

2



Dobre a parte superior do tubo de papel higiênico e cole na lateral do copo de papel, formando uma alça. Deixe secar.

3



Pegue um balão, corte o lado redondo com a tesoura, criando uma abertura, e prenda a ponta pequena do balão ao copo. Estique a parte redonda cortada do balão e cubra a parte inferior do copo. Sugestão: passar cola ajuda o balão a ficar preso por mais tempo.

4



Pegue seu lápis e o estêncil da Batgirl e desenhe o contorno nas duas laterais do copo.

5



## Como fazer

6



Pinte o símbolo amarelo e deixe secar.  
Agora você já pode atirar!

6



# Estêncil da Batgirl

