






THE FLINTSTONES™

BOLSA DE PRESENTES DE DIA DOS PAIS DO FRED



MATERIAIS

-  2 sacolas de papel
-  Tinta laranja e azul
-  Tesoura
-  Cola
-  Lápis



COMO FAZER

1  

Pegue uma das sacolas de papel e pinte todos os lados de laranja, mas deixe uma faixa de 2cm para pintar de azul. Depois pinte um dos lados da outra sacola, do tamanho de uma gravata.

2  

Desenhe o molde de gravata na sacola pintada de azul. Recorte.



COMO FAZER



Depois que a sacola secar, recorte os pontinhos pretos. Cole a gravata e os 4 pontinhos na parte da frente da sacola. Depois cole mais 4 pontinhos na parte de trás.



Agora, recorte a faixa azul no topo da sacola. Então, recorte 2cm de cada lado, e faça pontas arredondadas. Antes de continuar, coloque os presentes favoritos do seu pai dentro da sacola.

*Pode ser qualquer presente! O doce favorito do seu pai, um vale-refeição para tomar um café, ou até bolas de golfe douradas, se ele gostar de golfe.



Aí é só dobrar a sacola, e colar as pontas para fazer o colarinho e fechar. Para finalizar, escreva um recadinho no cartão e seu pai vai se sentir o melhor paizão do mundo no Dia dos Pais!




3

4



MOLDES



CARTÃO

**FELIZ
DIA
DOS PAIS**

